



ТЕРРИТОРИАЛЬНЫЙ ОРГАН  
ФЕДЕРАЛЬНОЙ СЛУЖБЫ  
ГОСУДАРСТВЕННОЙ СТАТИСТИКИ  
ПО ВОЛОГОДСКОЙ ОБЛАСТИ

# ЧИСЛЕННОСТЬ И ОПЛАТА ТРУДА РАБОТНИКОВ ОРГАНИЗАЦИЙ

III квартал 2024 года

# СОДЕРЖАНИЕ

Среднесписочная численность работников организаций	4
Изменение среднесписочной численности работников организаций	5
Среднесписочная численность работников организаций по видам экономической деятельности в III квартале 2024 года	6
Распределение среднесписочной численности работников организаций по видам экономической деятельности в III квартале 2024 года	7
Изменения среднесписочной численности работников организаций по видам экономической деятельности в III квартале 2024 года	8
Динамика средней номинальной начисленной заработной платы работников организаций	9
Изменение номинальной и реальной средней заработной платы работников организаций (в % к соответствующему месяцу предыдущего года)	10

# СОДЕРЖАНИЕ

Изменение номинальной и реальной средней заработной платы работников организаций (в % к предыдущему месяцу)	11
Среднемесячная начисленная заработная плата работников организаций по видам экономической деятельности в III квартале 2024 года	12
Среднемесячная начисленная заработная плата работников организаций по видам экономической деятельности в III квартале 2024 года (в % к общеобластному уровню средней заработной платы)	13
Изменение среднемесячной начисленной заработной платы работников организаций по видам экономической деятельности в III квартале 2024 года	14
Среднемесячная начисленная заработная плата работников организаций за период с I квартала 2023 г. по III квартал 2024 г.	15
Изменение номинальной и реальной среднемесячной заработной платы работников организаций за период с I квартала 2023 г. по III квартал 2024 г.	16

# СРЕДНЕСПИСОЧНАЯ ЧИСЛЕННОСТЬ РАБОТНИКОВ ОРГАНИЗАЦИЙ\*

человек

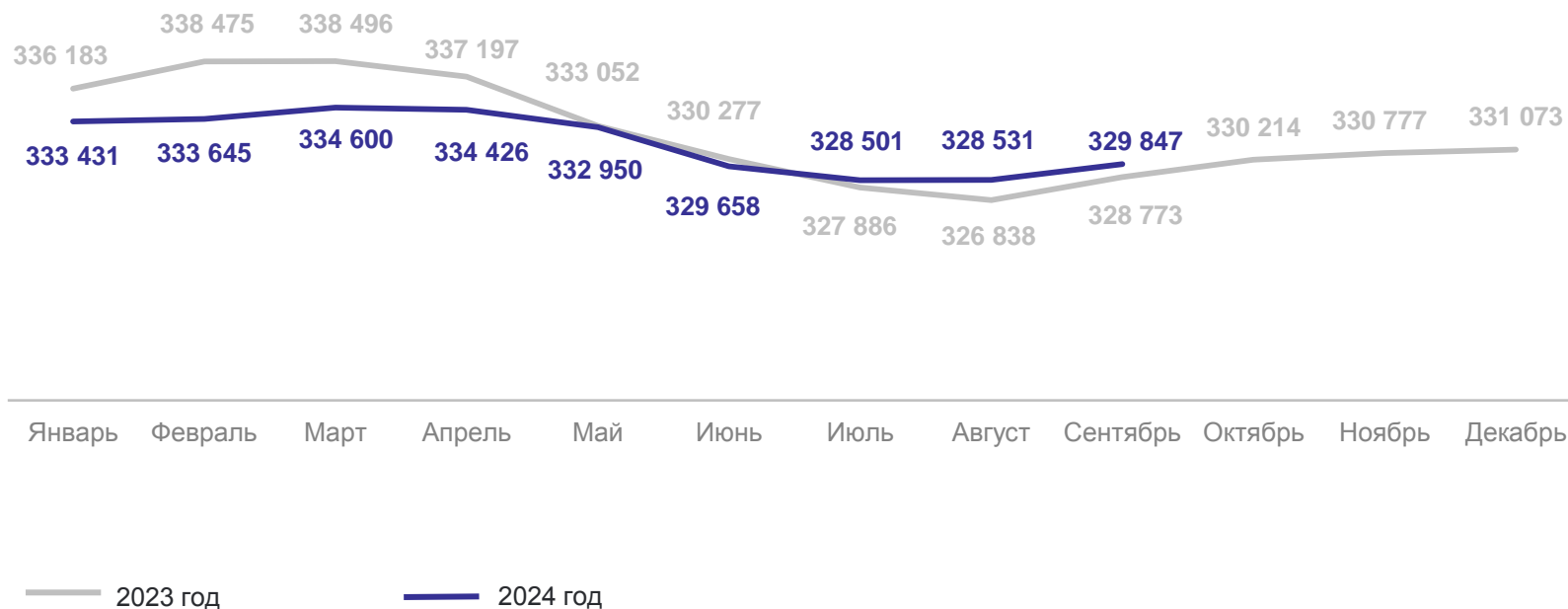
ВОЛОГДАСТАТ

сентябрь 2024 г.

**329 847** человек

**99,7%** сентябрь 2024 г.  
к сентябрю 2023 г.

**100,4%** сентябрь 2024 г.  
к августу 2024 г.



\* По всем видам экономической деятельности организаций (без внешних совместителей и работников несписочного состава); расчет темпов роста (снижения) осуществляется по сопоставимой совокупности организаций отчетного и предыдущих периодов.

# ИЗМЕНЕНИЕ СРЕДНЕСПИСОЧНОЙ ЧИСЛЕННОСТИ РАБОТНИКОВ ОРГАНИЗАЦИЙ\*

в % к соответствующему месяцу предыдущего года

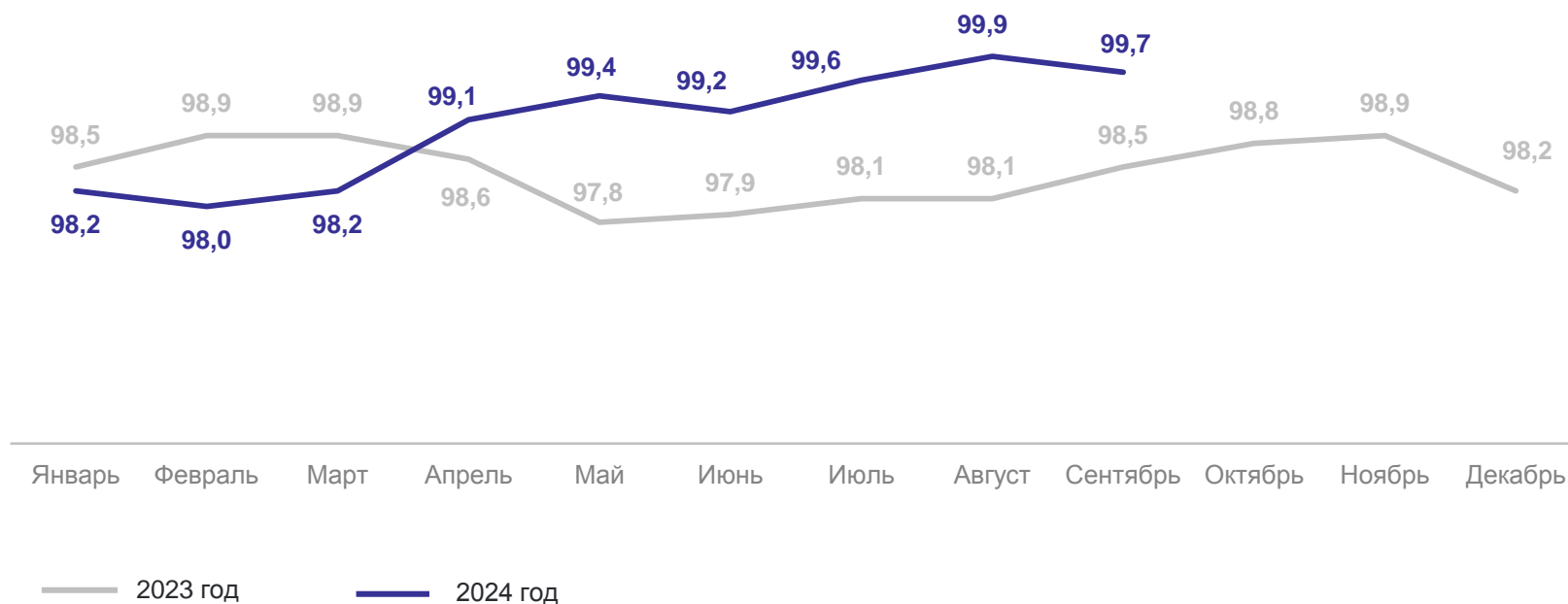
ВОЛОГДАСТАТ

сентябрь 2024 г.

**329 847** человек

**99,7%** сентябрь 2024 г.  
к сентябрю 2023 г.

**100,4%** сентябрь 2024 г.  
к августу 2024 г.

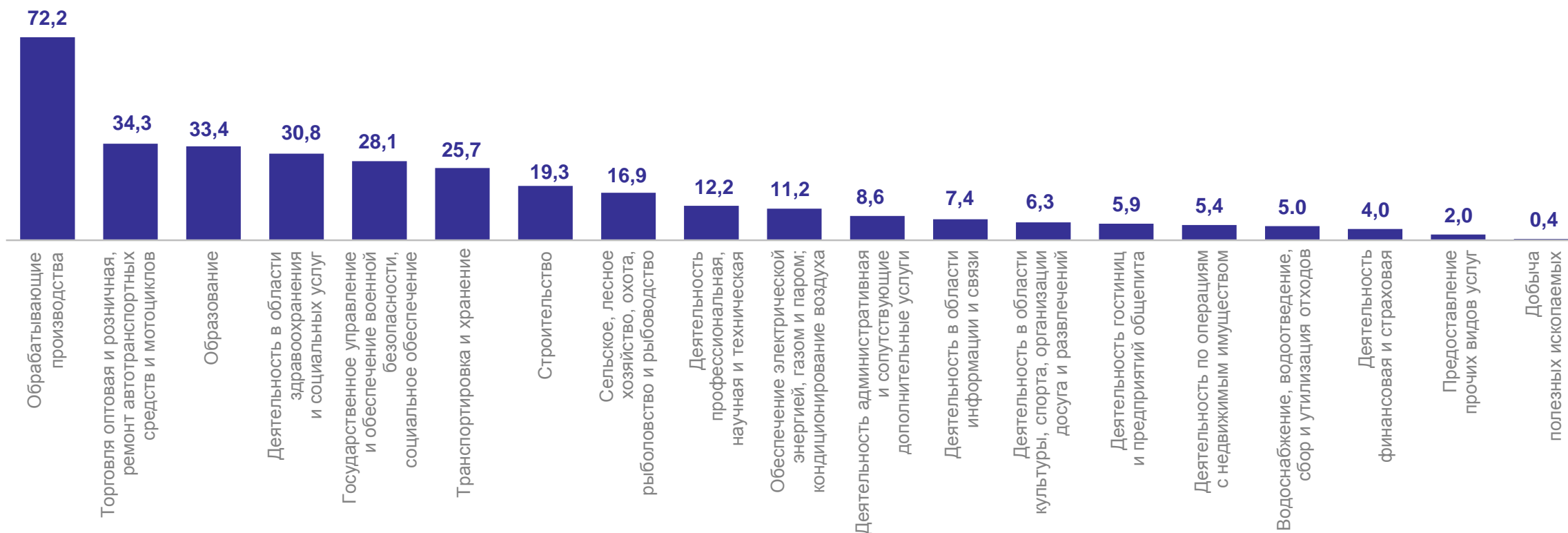


\* По всем видам экономической деятельности организаций (без внешних совместителей и работников несписочного состава); расчет темпов роста (снижения) осуществляется по сопоставимой совокупности организаций отчетного и предыдущих периодов.

# СРЕДНЕСПИСОЧНАЯ ЧИСЛЕННОСТЬ РАБОТНИКОВ ОРГАНИЗАЦИЙ ПО ВИДАМ ЭКОНОМИЧЕСКОЙ ДЕЯТЕЛЬНОСТИ В III КВАРТАЛЕ 2024 ГОДА\*

ВОЛОГДАСТАТ

ТЫСЯЧ ЧЕЛОВЕК



\* По фактическим видам экономической деятельности организаций; без внешних совместителей и работников несписочного состава.

# РАСПРЕДЕЛЕНИЕ СРЕДНЕСПИСОЧНОЙ ЧИСЛЕННОСТИ РАБОТНИКОВ ОРГАНИЗАЦИЙ ПО ВИДАМ ЭКОНОМИЧЕСКОЙ ДЕЯТЕЛЬНОСТИ В III КВАРТАЛЕ 2024 ГОДА\*

в % к итогу



\* По фактическим видам экономической деятельности; без внешних совместителей и работников несписочного состава.

# ИЗМЕНЕНИЕ СРЕДНЕСПИСОЧНОЙ ЧИСЛЕННОСТИ РАБОТНИКОВ ОРГАНИЗАЦИЙ ПО ВИДАМ ЭКОНОМИЧЕСКОЙ ДЕЯТЕЛЬНОСТИ В III КВАРТАЛЕ 2024 ГОДА\*

ВОЛОГДАСТАТ

в % к III кварталу 2023 года



\* По фактическим видам экономической деятельности; расчет темпа роста (снижения) осуществляется по организациям, предоставившим сведения в отчетном периоде.



# ДИНАМИКА СРЕДНЕЙ НОМИНАЛЬНОЙ НАЧИСЛЕННОЙ ЗАРАБОТНОЙ ПЛАТЫ РАБОТНИКОВ ОРГАНИЗАЦИЙ\*

рублей

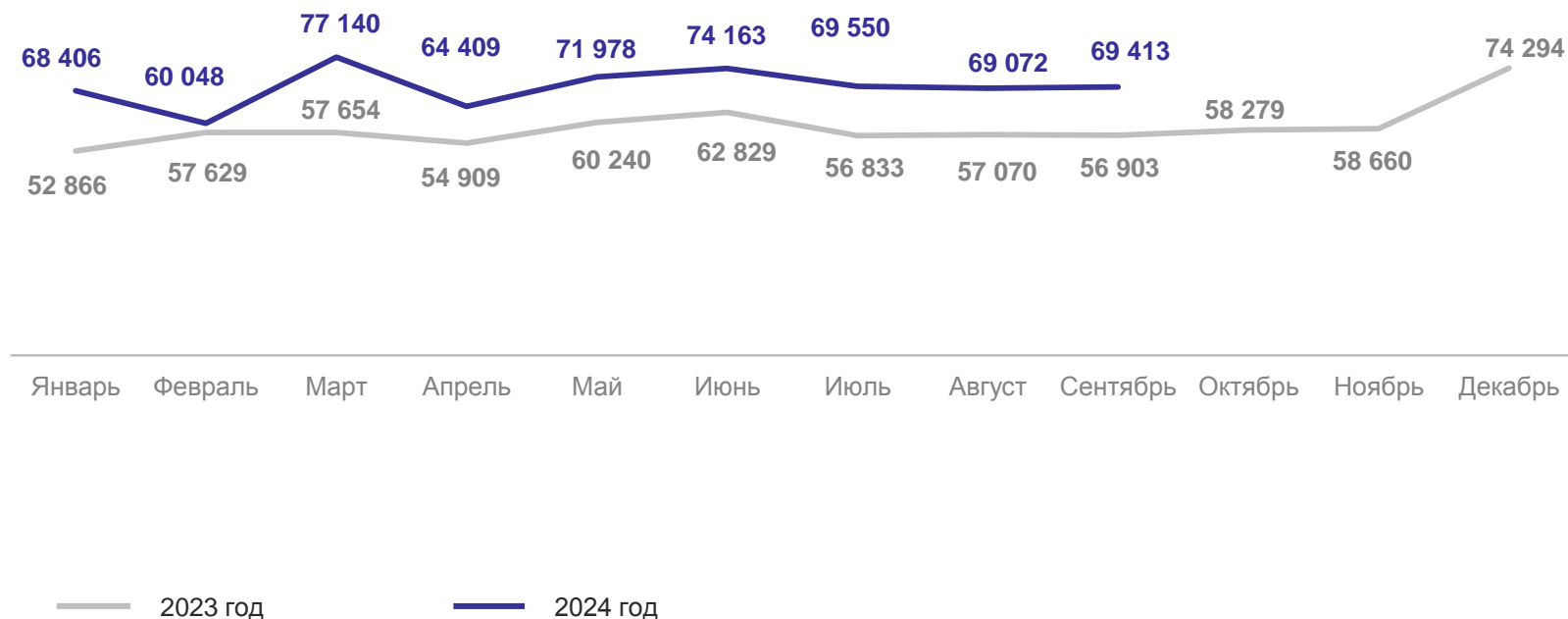
ВОЛОГДАСТАТ

сентябрь 2024 г.

**69 413** рублей

**118,4%** сентябрь 2024 г.  
к сентябрю 2023 г.

**100,5%** сентябрь 2024 г.  
к августу 2024 г.



\* По всем видам экономической деятельности организаций;  
расчет темпов роста (снижения) осуществляется по сопоставимой совокупности организаций отчетного и предыдущих периодов.

# ИЗМЕНЕНИЕ НАЧИСЛЕННОЙ НОМИНАЛЬНОЙ И РЕАЛЬНОЙ СРЕДНЕЙ ЗАРАБОТНОЙ ПЛАТЫ РАБОТНИКОВ ОРГАНИЗАЦИЙ\*

в % к соответствующему месяцу предыдущего года

Заработная плата за сентябрь 2024 г.

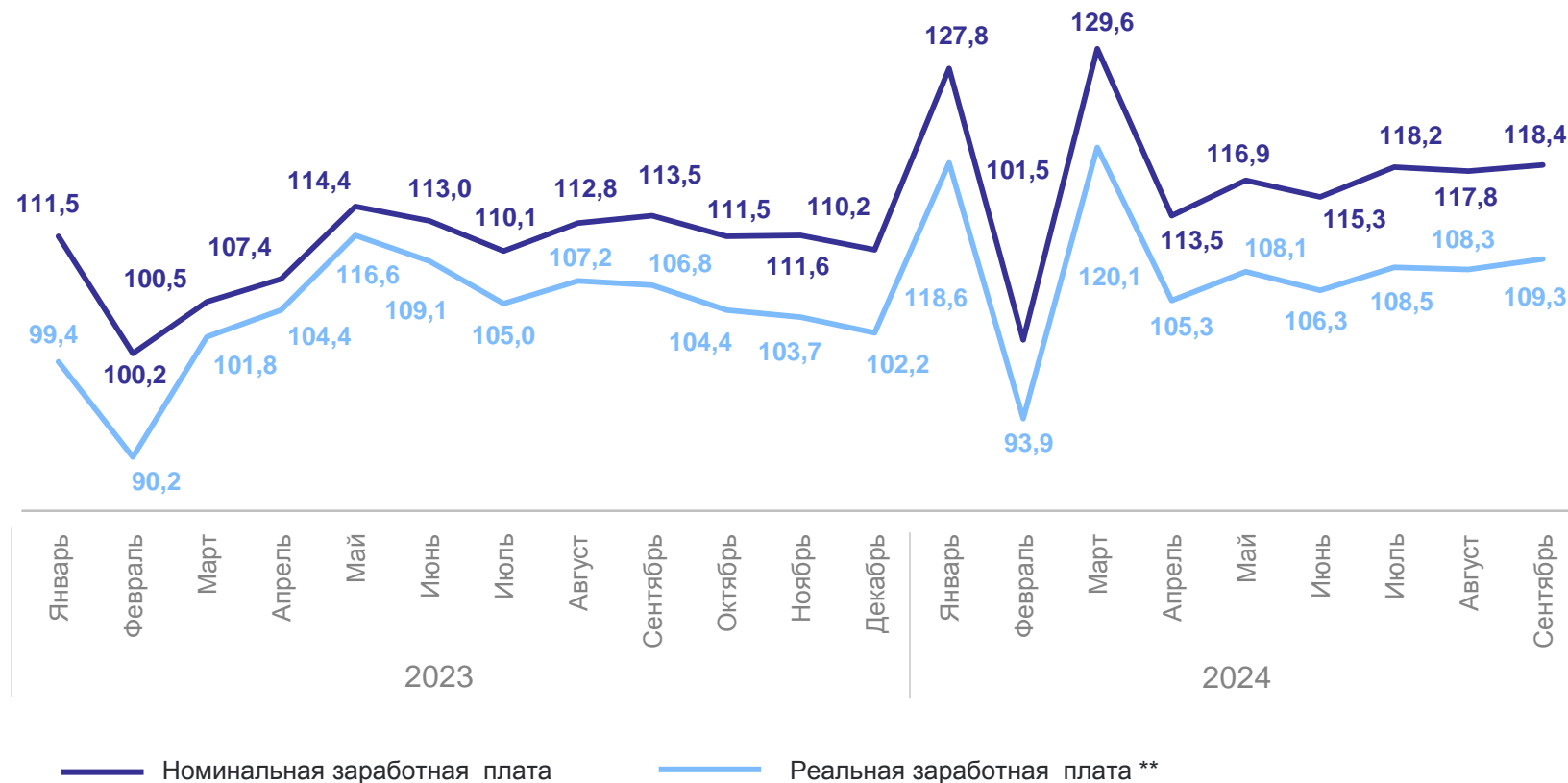
– номинальная

**69 413** рублей

**118,4%** сентябрь 2024 г. к сентябрю 2023 г.

– реальная \*\*

**109,3%** сентябрь 2024 г. к сентябрю 2023 г.



\* Расчет темпов роста (снижения) осуществляется по сопоставимой совокупности организаций отчетного и предыдущих периодов.

\*\* Реальная заработная плата - начисленная заработная плата с учетом индекса потребительских цен (тарифов) на товары и услуги, в процентах.

# ИЗМЕНЕНИЕ НОМИНАЛЬНОЙ И РЕАЛЬНОЙ СРЕДНЕЙ ЗАРАБОТНОЙ ПЛАТЫ РАБОТНИКОВ ОРГАНИЗАЦИЙ\*

в % к предыдущему месяцу

Заработная плата за сентябрь 2024 г.

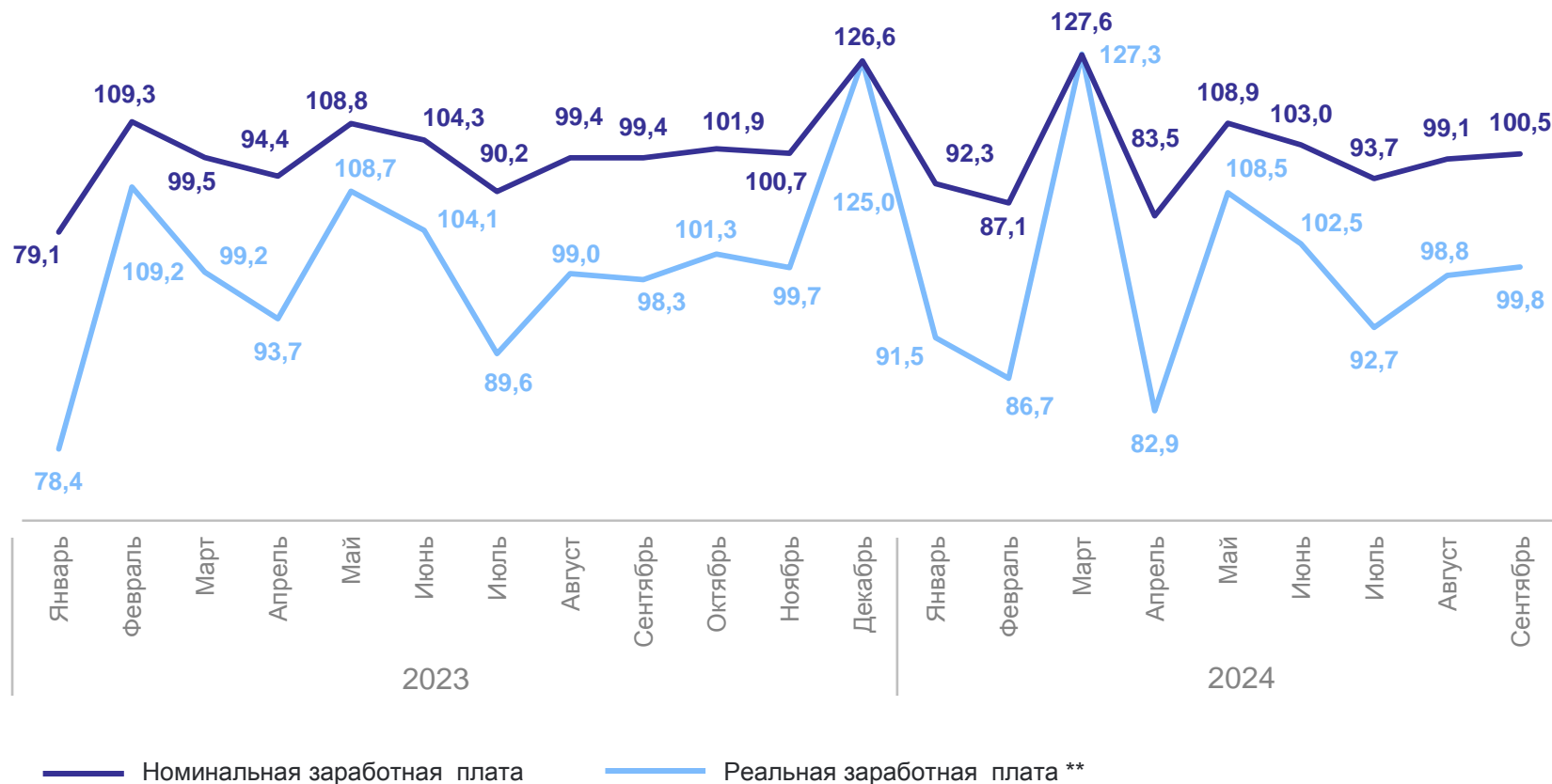
– номинальная

**69 413** рублей

**100,5%** сентябрь 2024 г. к августу 2024 г.

– реальная \*\*

**99,8%** сентябрь 2024 г. к августу 2024 г.

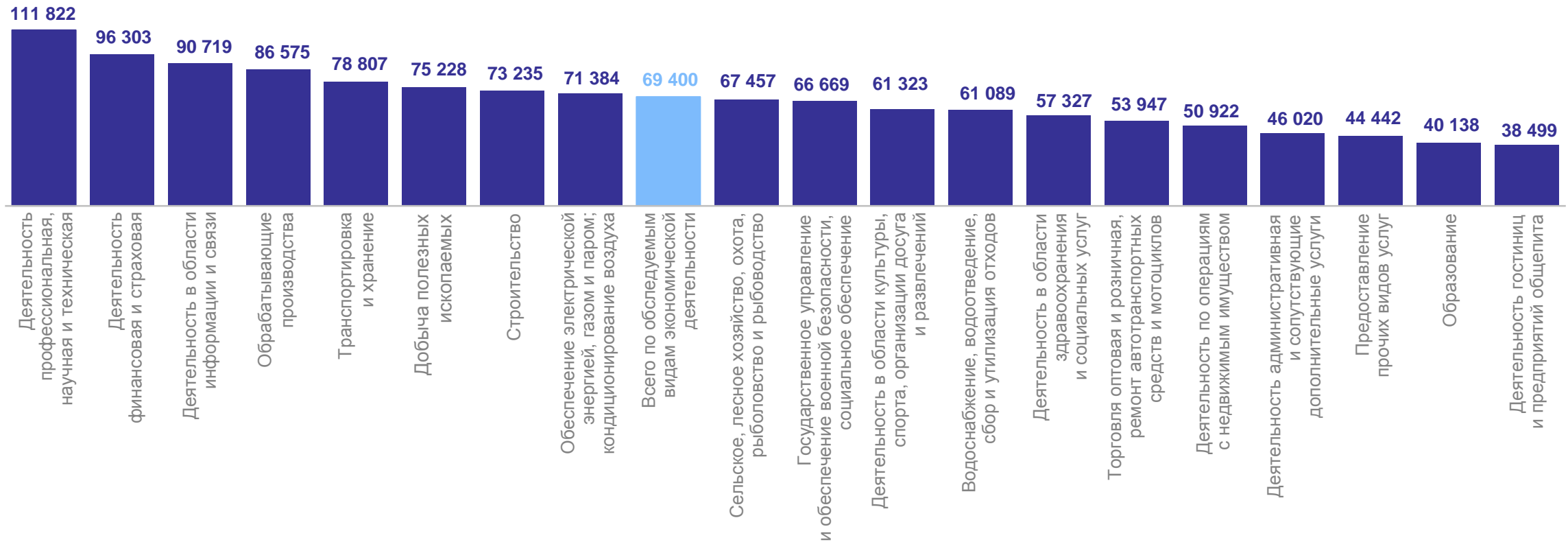


\* Расчет темпов роста (снижения) осуществляется по сопоставимой совокупности организаций отчетного и предыдущих периодов.

\*\* Реальная заработная плата - начисленная заработная плата с учетом индекса потребительских цен (тарифов) на товары и услуги, в процентах.

# СРЕДНЕМЕСЯЧНАЯ НАЧИСЛЕННАЯ ЗАРАБОТНАЯ ПЛАТА РАБОТНИКОВ ОРГАНИЗАЦИЙ ПО ВИДАМ ЭКОНОМИЧЕСКОЙ ДЕЯТЕЛЬНОСТИ В III КВАРТАЛЕ 2024 ГОДА\*

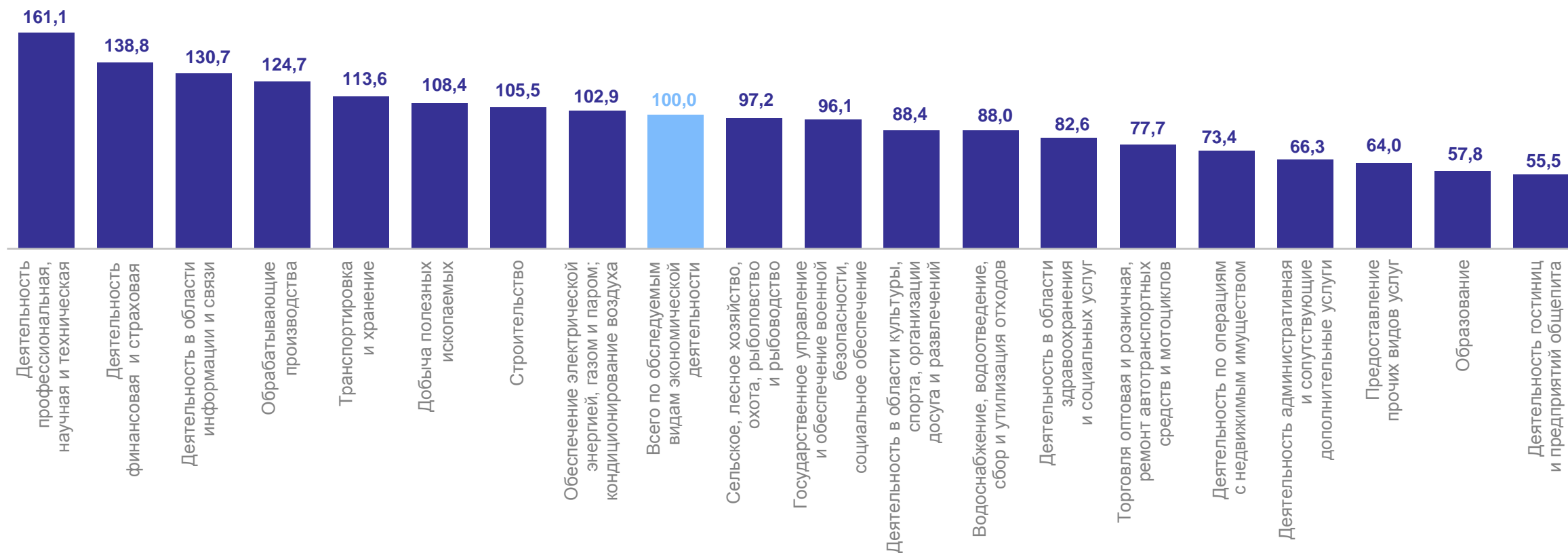
рублей



\* По фактическим видам экономической деятельности организаций.

# СРЕДНЕМЕСЯЧНАЯ НАЧИСЛЕННАЯ ЗАРАБОТНАЯ ПЛАТА РАБОТНИКОВ ОРГАНИЗАЦИЙ ПО ВИДАМ ЭКОНОМИЧЕСКОЙ ДЕЯТЕЛЬНОСТИ В III КВАРТАЛЕ 2024 ГОДА\*

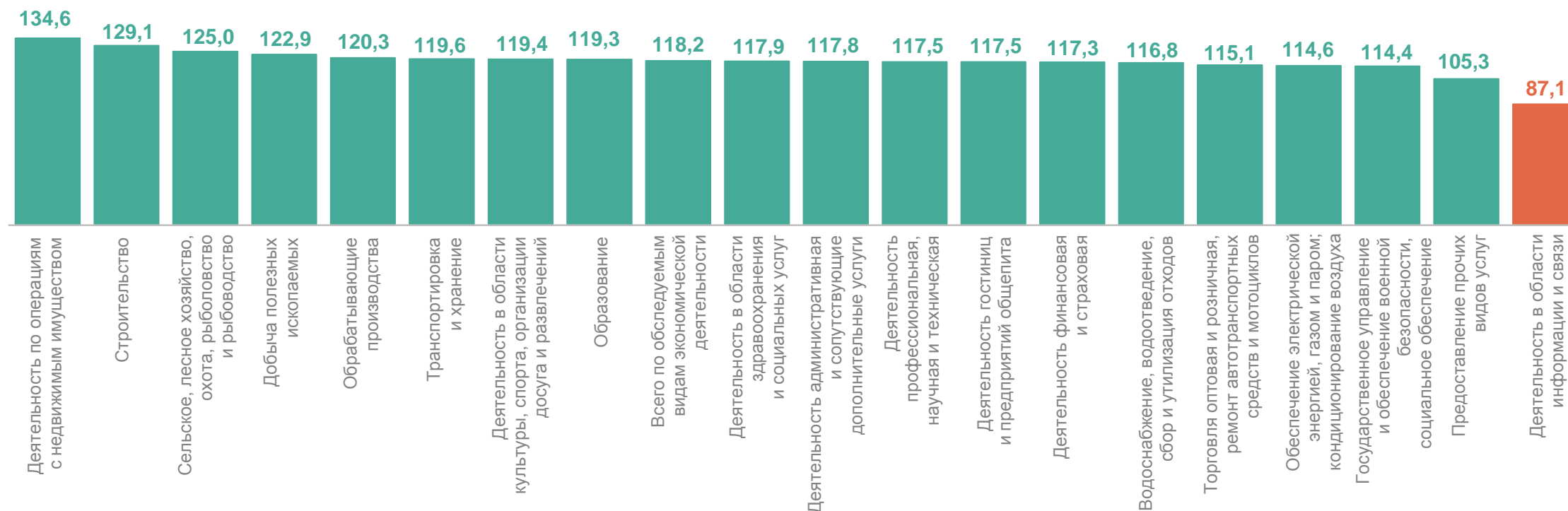
в % к общеобластному уровню средней заработной платы



\* По фактическим видам экономической деятельности организаций.

# ИЗМЕНЕНИЕ СРЕДНЕМЕСЯЧНОЙ НАЧИСЛЕННОЙ ЗАРАБОТНОЙ ПЛАТЫ РАБОТНИКОВ ОРГАНИЗАЦИЙ ПО ВИДАМ ЭКОНОМИЧЕСКОЙ ДЕЯТЕЛЬНОСТИ В III КВАРТАЛЕ 2024 ГОДА\*

в % к III кварталу 2023 года



\* По фактическим видам экономической деятельности организаций; расчет темпов роста (снижения) осуществляется по сопоставимой совокупности организаций отчетного и предыдущих периодов.

# СРЕДНЕМЕСЯЧНАЯ НАЧИСЛЕННАЯ ЗАРАБОТНАЯ ПЛАТА РАБОТНИКОВ ОРГАНИЗАЦИЙ

за период с I квартала 2023 г. по III квартал 2024 г., рублей

ВОЛОГДАСТАТ

Заработная плата  
за III квартал 2024 года

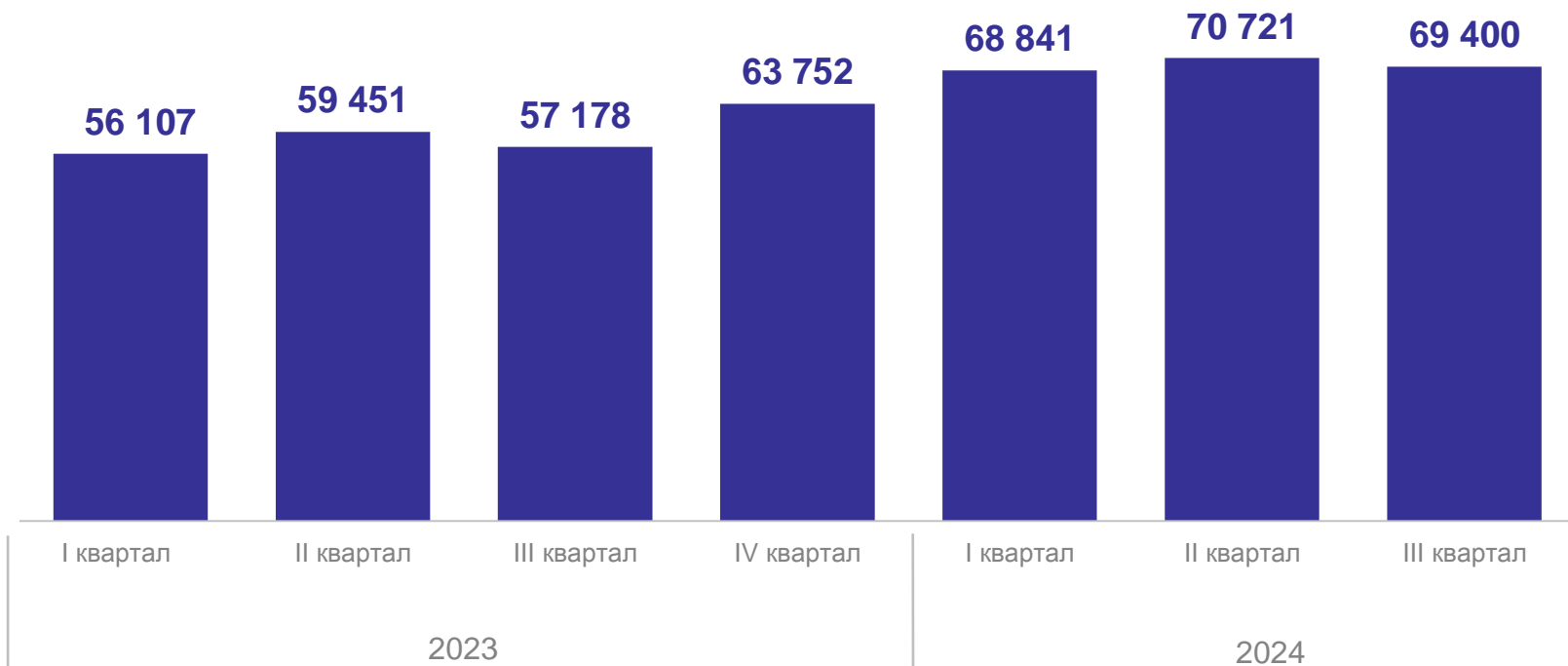
– номинальная

**69 400** рублей

**98,1%** ко II кварталу  
2024 г.

– реальная \*

**96,2%** ко II кварталу  
2024 г.



\* Реальная заработная плата - начисленная заработная плата с учетом индекса потребительских цен (тарифов) на товары и услуги, в процентах.

# ИЗМЕНЕНИЕ НОМИНАЛЬНОЙ И РЕАЛЬНОЙ СРЕДНЕМЕСЯЧНОЙ ЗАРАБОТНОЙ ПЛАТЫ РАБОТНИКОВ ОРГАНИЗАЦИЙ\*

за период с I квартала 2023 г. по III квартал 2024 г.,  
в % к соответствующему кварталу предыдущего года

Заработная плата за III квартал 2024 года

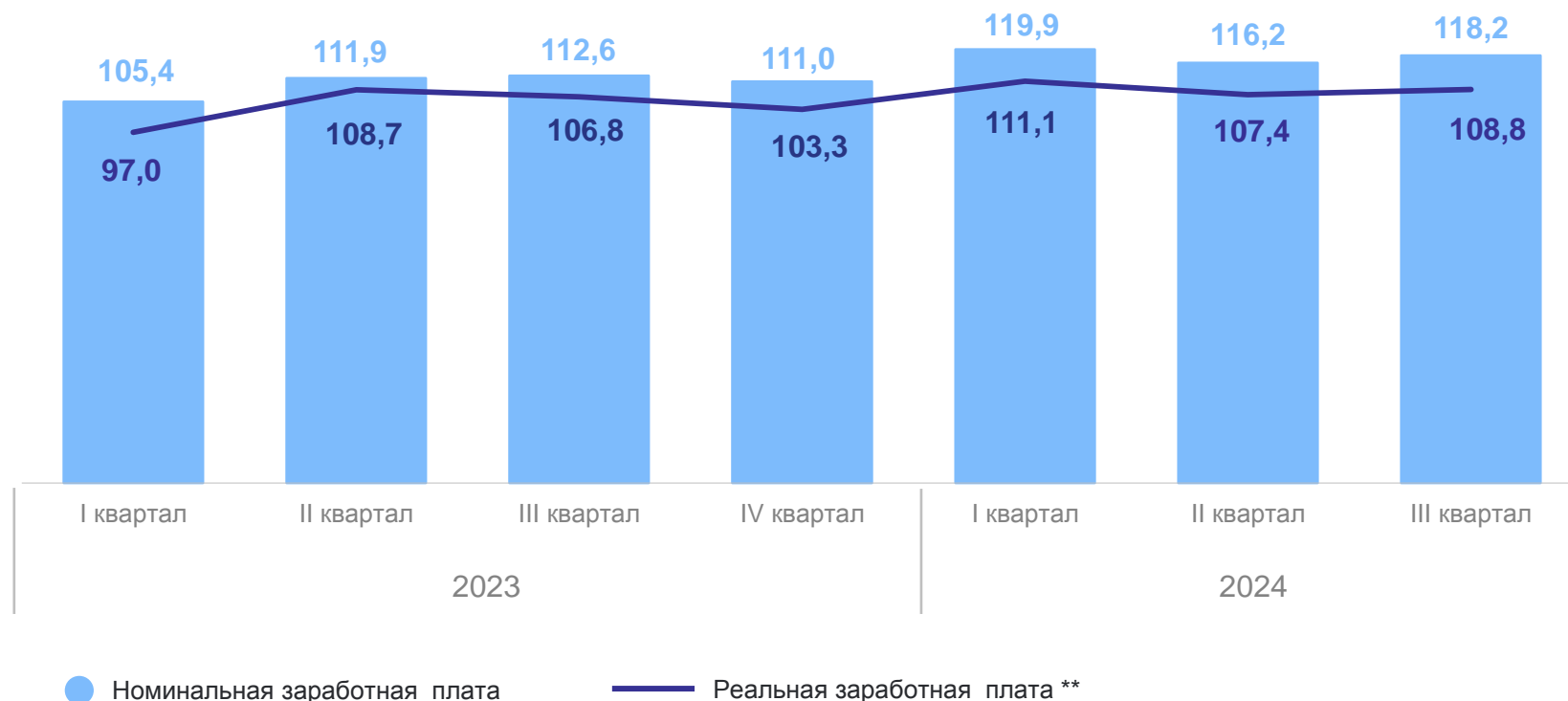
– номинальная

**69 400** рублей

**118,2%** к III кварталу 2023 г.

– реальная \*\*

**108,8%** к III кварталу 2023 г.



\* Расчет темпов роста (снижения) осуществляется по сопоставимой совокупности организаций.

\*\* Реальная заработная плата - начисленная заработная плата с учетом индекса потребительских цен (тарифов) на товары и услуги, в процентах.



**СПАСИБО ЗА ВНИМАНИЕ!**